

муниципальное бюджетное учреждение  
дополнительного образования города Новосибирска  
«Детская художественная школа № 1»

Рассмотрена и одобрена  
на заседании педагогического  
совета  
протокол № 1 от 24.08.2017г.

УТВЕРЖДАЮ  
Директор МБУДО ДХШ № 1  
города Новосибирска



  
М. В. Кожухова



**Дополнительная предпрофессиональная  
общеобразовательная программа в области  
изобразительного искусства «Живопись»  
ПО.01.УП.02., ПО.01.УП.05 ЖИВОПИСЬ**

Срок обучения 5 лет

возраст учащихся 10-17 лет

## Содержание

- I. Пояснительная записка
- II. Объем учебного времени, предусмотренный учебным планом образовательного учреждения на реализацию учебного предмета, сведения о затратах учебного времени, графике проведения промежуточной и итоговой аттестации
- III. Учебно–тематический план
- IV. Содержание учебного предмета. Годовые требования
- V. Требования к уровню подготовки обучающихся
- VI. Формы и методы контроля, система оценок
- VII. Методическое обеспечение учебного процесса
- VIII. Список рекомендуемой литературы

## **I. Пояснительная записка**

### ***Характеристика учебного предмета, его место и роль в образовательном процессе***

Программа учебного предмета «Живопись» опирается и соответствует Федеральным государственным требованиям к дополнительным предпрофессиональным общеобразовательным программам в области изобразительного искусства. Программа МБУДО ДХШ № 1 учитывает все нормативы, закрепленные в следующих документах:

– Федеральный Закон от 29 декабря 2012 г. № 273-ФЗ «Об образовании в Российской Федерации».

– Концепция развития дополнительного образования детей (Распоряжение Правительства РФ от 04.09.2014 г. № 1726-р).

– Постановление Главного государственного санитарного врача РФ от 04.07.2014 г. № 41 «Об утверждении СанПин 2.4.4.3172-14 «Санитарно-эпидемиологические требования к устройству, содержанию и организации режима работы образовательных организаций дополнительного образования детей»;

- федеральные государственные требования к минимуму содержания, структуре и условиям реализации дополнительной предпрофессиональной общеобразовательной программы в области изобразительного искусства «Живопись», утвержденные приказом Министерства культуры Российской Федерации от 12 марта 2012 г. №156.

Программа строится на раскрытии нескольких ключевых тем. Содержание тем постепенно усложняется с каждым годом обучения.

Основу программы «Живопись» составляют цветовые отношения, строящиеся на цветовой гармонии, поэтому большая часть тем в данной программе отводится цветовым гармониям. Затем следуют темы «Фигура человека», «Гризайль», в старших классах - «Интерьер».

Программа «Живопись» тесно связана с программами по рисунку, станковой композиции, с пленэром. В каждой из этих программ присутствуют взаимопроникающие элементы: в заданиях по академическому рисунку и

станковой композиции обязательны требования к силуэтному решению формы предметов «от пятна», а в программе «Живопись» ставятся задачи композиционного решения листа, правильного построения предметов, выявления объема цветом, грамотного владения тоном, передачи световоздушной среды.

### ***Срок реализации учебного предмета***

Учебный предмет «Живопись» при 5-летнем сроке обучения реализуется 5 лет – с 1 по 5 класс.

При реализации программы «Живопись» с 5-летним сроком обучения: аудиторные занятия в 1-5 классах – три часа, самостоятельная работа в 1-2 классах – два часа, в 3-5 классах – три часа.




### ***Цель и задачи учебного предмета***

#### **Цель учебного предмета:**

Целью учебного предмета «Живопись» является художественно-эстетическое развитие личности учащегося на основе приобретенных им в процессе освоения программы учебного предмета художественно-исполнительских и теоретических знаний, умений и навыков, а также выявление одаренных детей в области изобразительного искусства и подготовка их к поступлению в образовательные учреждения, реализующие основные профессиональные образовательные программы в области изобразительного искусства.

#### **Задачи учебного предмета:**

–приобретение детьми знаний, умений и навыков по выполнению живописных работ, в том числе:

-  знаний свойств живописных материалов, их возможностей и эстетических качеств;
-  знаний разнообразных техник живописи;
-  знаний художественных и эстетических свойств цвета, основных закономерностей создания цветового строя;

- умений видеть и передавать цветовые отношения в условиях пространственно-воздушной среды;
  - умений изображать объекты предметного мира, пространство, фигуру человека;
  - навыков в использовании основных техник и материалов;
  - навыков последовательного ведения живописной работы;
- формирование у одаренных детей комплекса знаний, умений и навыков, позволяющих в дальнейшем осваивать профессиональные образовательные программы в области изобразительного искусства.

### ***Форма проведения учебных занятий***

Занятия по предмету «Живопись» и проведение консультаций рекомендуется осуществлять в форме групповых занятий (численностью от 11 до 15 человек). Рекомендуемая продолжительность уроков – 45 минут.

Групповая форма занятий позволяет преподавателю построить процесс обучения в соответствии с принципами дифференцированного и индивидуального подходов.

Занятия подразделяются на аудиторные занятия и самостоятельную работу.

### ***Обоснование структуры программы***

Обоснованием структуры программы являются Федеральные государственные требования, отражающие все аспекты работы преподавателя с учеником.

Программа содержит следующие разделы:

- сведения о затратах учебного времени, предусмотренного на освоение учебного предмета;
- распределение учебного материала по годам обучения;

- описание дидактических единиц учебного предмета;
- требования к уровню подготовки обучающихся;
- формы и методы контроля, система оценок;
- методическое обеспечение учебного процесса.

В соответствии с данными направлениями строится основной раздел программы «Содержание учебного предмета».

### *Методы обучения*

Для достижения поставленной цели и реализации задач предмета используются следующие методы обучения:

- словесный (объяснение, беседа, рассказ);
- наглядный (показ, наблюдение, демонстрация приемов работы);
- практический;
- эмоциональный (подбор ассоциаций, образов, художественные впечатления).

Предложенные методы работы в рамках предпрофессиональной образовательной программы являются наиболее продуктивными при реализации поставленных целей и задач учебного предмета и основаны на проверенных методиках и сложившихся традициях изобразительного творчества.

### *Описание материально-технических условий реализации учебного предмета*

Каждый обучающийся обеспечивается доступом к библиотечным фондам и фондам аудио и видеозаписей школьной библиотеки.

Библиотечный фонд укомплектовывается печатными и электронными изданиями основной и дополнительной учебной и учебно-методической литературой по изобразительному искусству, истории мировой культуры, художественными альбомами.

Мастерская по живописи должна быть оснащена натурными столами, мольбертами, компьютером, интерактивной доской, предметами натурального фонда.

**II. Объем учебного времени, предусмотренный учебным планом образовательного учреждения на реализацию учебного предмета, сведения о затратах учебного времени, графике промежуточной и итоговой аттестации**

При реализации программы «Живопись» с нормативным сроком обучения 5 лет общая трудоемкость учебного предмета «Живопись» составляет 924 часа (в том числе, 495 аудиторных часов, 429 часов самостоятельной работы). При реализации программы «Живопись» с дополнительным годом обучения общая трудоемкость учебного предмета «Живопись» составляет 1122 часа (в том числе, 594 аудиторных часов, 528 часов самостоятельной работы).

Экзамены проводятся с первого по четвертый класс во втором полугодии. В остальное время видом промежуточной аттестации служит творческий просмотр (зачет).

Вид учебной работы, аттестации, учебной нагрузки	Затраты учебного времени, график промежуточной аттестации										Всего часов
	Классы/полугодия										
	1	2		3		4		5			
	1	2	3	4	5	6	7	8	9	10	
Аудиторные занятия (в часах)	48	51	48	51	48	51	48	51	48	51	495
Самостоятельная работа (домашнее практическое задание, в часах)	32	34	32	34	48	51	48	51	48	51	429
Вид промежуточной аттестации	зачет	экзамен	зачет	экзамен	зачет	экзамен	зачет	экзамен	зачет	зачет	
Максимальная учебная нагрузка (в часах)	80	85	80	85	96	102	96	102	96	102	924

**III. Учебно-тематический план**

В данной программе предложен пример учебно-тематического плана с объемом часов, соответствующим объему, предложенному при реализации предпрофессиональной программы «Живопись» с нормативным сроком обучения 5 (6) лет.

## Первый год обучения

№	Наименование темы	Вид учебного занятия	Максимальная учебная нагрузка	Задание для самостоятельной работы	Аудиторное задание
<b>I полугодие</b>					
1.	Характеристика цвета	урок	5	2	3
2.	Характеристика цвета	урок	5	2	3
3.	Характеристика цвета. Три основных свойства цвета.	урок	5	2	3
4.	Приемы работы с акварелью	урок	5	2	3
5.	Приемы работы с акварелью	урок	5	2	3
6.	Приемы работы с акварелью	урок	10	4	6
7.	Нюанс	урок	10	4	6
8.	Световой контраст (ахроматический контраст)	урок	10	4	6
9.	Цветовая гармония. Полярная гармония.	урок	5	2	3
10.	Трехцветная и многоцветная гармония	урок	10	4	6
11.	Гармония по общему цветовому тону	урок	10	4	6
<b>II полугодие</b>					
12.	Гармония по общему цветовому тону	урок	10	4	6
13.	Гармония по общему цветовому тону	урок	10	4	6
14.	Цветовой контраст (хроматический)	урок	15	6	9
15.	Цветовой контраст (хроматический)	урок	15	6	9
16.	Контрастная гармония (на насыщенных цветах)	урок	10	4	6
17.	Гармония по общему цветовому тону	урок	15	6	9
18.	Фигура человека	урок	10	4	6



## Второй год обучения

№	Наименование темы	Вид учебного занятия	Максимальная учебная нагрузка	Задание для самостоятельной работы	Аудиторное задание
<b>I полугодие</b>					
1.	Гармония по общему цветовому тону	урок	10	4	6
2.	Контрастная гармония (на ненасыщенных цветах)	урок	10	4	6
3.	Гармония по общему цветовому тону и насыщенности (на насыщенных цветах)	урок	15	6	9
4.	Гармония по насыщенности	урок	10	4	6
5.	Контрастная гармония	урок	5	2	3
6.	Световой контраст (ахроматический). Гризайль.	Урок	15	6	9
7.	Гармония по светлоте и насыщенности	урок	15	6	9
<b>II полугодие</b>					
8.	Фигура человека	урок	5	2	3
9.	Гармония по общему цветовому тону	урок	15	6	9
10.	Гармония по насыщенности и светлоте	урок	15	6	9
11.	Гармония по общему цветовому тону	урок	15	6	9
12.	Гармония по общему цветовому тону. Тональность.	урок	5	2	3
13.	Гармония по насыщенности	урок	15	6	9
14.	Гармония по общему цветовому тону и светлоте	урок	15	6	9

## Третий год обучения

№	Наименование темы	Вид учебного занятия	Максимальная учебная нагрузка	Задание для самостоятельной работы	Аудиторное задание
<b>I полугодие</b>					

1.	Контрастная гармония (на насыщенных цветах)	урок	18	9	9
2.	Гармония по общему цветовому тону и светлоте	урок	30	15	15
3.	Контрастная гармония (на насыщенных цветах)	урок	24	12	12
4.	Фигура человека	урок	6	3	3
5.	Гармония по общему цветовому тону и насыщенности (на ненасыщенных цветах)	урок	18	9	9
<b>II полугодие</b>					
6.	Гармония по общему цветовому тону	урок	24	12	12
7.	Контрастная гармония на ненасыщенных цветах	урок	30	15	15
8.	Гармония по общему цветовому тону и светлоте	урок	24	12	12
9.	Гармония по светлоте	урок	24	12	12

### Четвертый год обучения

№	Наименование темы	Вид учебного занятия	Максимальная учебная нагрузка	Задание для самостоятельной работы	Аудиторное задание
<b>I полугодие</b>					
1.	Контрастная гармония (на насыщенных цветах)	урок	24	12	12
2.	Гармония по общему цветовому тону и насыщенности (на ненасыщенных цветах)	урок	30	15	15
3.	Гармония по общему цветовому тону и светлоте	урок	30	15	15
4.	Гармония по общему цветовому тону	урок	12	6	6
<b>II полугодие</b>					
5.	Гармония по общему цветовому тону и насыщенности (на ненасыщенных цветах)	урок	30	15	15
6.	Гармония по насыщенности и светлоте	урок	30	15	15
7.	Нюансная гармония	урок	30	15	15

8.	Фигура человека	урок	12	6	6
----	-----------------	------	----	---	---

### Пятый год обучения

№	Наименование темы	Вид учебного занятия	Максимальная учебная нагрузка	Задание для самостоятельной работы	Аудиторное задание
<b>I полугодие</b>					
1.	Гармония по общему цветовому тону, по насыщенности	урок	12	6	6
2.	Нюансная гармония	урок	30	15	15
3.	Гармония по насыщенности и светлоте	урок	30	15	15
4.	Интерьер	урок	24	12	12
<b>II полугодие</b>					
5.	Гармония по общему цветовому тону	урок	12	6	6
6.	Гармония по общему цветовому тону и насыщенности	урок	30	15	15
7.	Фигура человека	урок	12	6	6
8.	Гармония по общему цветовому тону и светлоте	урок	24	12	12
9.	Гармония по общему цветовому тону и насыщенности	урок	24	12	12

## IV. Содержание учебного предмета.

### Годовые требования

В первые годы обучения задания даются на построение простых гармоний, в основном контрастных, с применением насыщенных цветов. Для того чтобы работы были более эмоциональными, редко используется черный цвет.

В старших классах цветовые гармонии разнообразнее. Они построены на нюансах, светлоте, со сложным колоритом. Фигура человека, натюрморт связываются со станковой композицией.

Задания первого класса знакомят учащихся с основами цветоведения, со свойствами живописных материалов, приемами работы с акварелью. Учащиеся получают знания и навыки ведения последовательной работы над

натюрмортом, начиная с композиции, конструктивного построения предметов, поиска цветовых отношений между предметами, предметами и фоном, первоначальные навыки построения цветовой гармонии.

Во втором классе учащиеся углубляют знания о цвете, цветовой гармонии, влиянии среды и освещения, приобретают навыки в передаче фактуры предметов с выявлением их объемной формы.

В третьем классе постановки усложняются, вводятся более сложные по форме предметы. Задания даются на решения тонального и колористического решения, передачу материальности и пространства, построения более сложной цветовой гармонии.

В четвертом классе натюрморты ставятся с ясно выраженным тематическим характером, углубляются знания о цветовой гармонии, тональности и колористическом решении, решение пространства и цельности.

В пятом классе углубляются и закрепляются знания и умения последовательно и продолжительно вести работу над постановкой. Ставятся основные задачи академической живописи: передать точные цветовые отношения, построить сложную цветовую гармонию, глубину в натюрморте, форму, объем и фактуру предметов.

К учащимся шестого класса предъявляются следующие основные требования:

- самостоятельно выполнять задание по созданию художественного образа, натюрморта;
- самостоятельно строить цветовую гармонию;
- выражать индивидуальное отношение к изображаемому;
- уметь технически реализовать замысел.

### **Первый год обучения**

**1. Тема. Характеристика цвета.** Знакомство с ахроматическими и хроматическими, основными и составными цветами. Выполнение упражнения на получение составных цветов из основных. Орнамент с основными и

составными цветами. Применение лессировок. Использование акварели, бумаги формата А4.

Самостоятельная работа: орнамент с основными и составными цветами.

**2. Тема. Характеристика цвета.** Знакомство с холодными и теплыми цветами. Составление сложных цветов в процессе выполнения цветowych растяжек с переходом от теплых до холодных оттенков. Выполнение растяжек от желтого к красному, от красного к синему, от синего к фиолетовому и т.п.Использование акварели, бумаги формата А4.

Самостоятельная работа: пейзаж с закатом солнца.

**3. Тема. Характеристика цвета. Три основных свойства цвета.** Закрепление знаний о возможностях цвета. Понятия «цветовой тон», «насыщенность», «светлота». Умение составлять сложные цвета. Тема «Листья». Использование акварели, бумаги формата А4.

Самостоятельная работа: смешение красок с черным цветом. Тема «Ненастье».

**4. Тема. Приемы работы с акварелью.** Использование возможностей акварели. Отработка основных приемов (заливка, мазок).Этюды перьев птиц, коры деревьев и т.п.Использование акварели, бумаги формата А4.Самостоятельная работа: этюды осенних цветов.

**5. Тема. Приемы работы с акварелью.** Использование возможностей акварели. Отработка основных приемов (заливка, по-сырому, alarprima). Этюд с палитрой художника. Использование акварели, бумаги различных форматов. Самостоятельная работа: этюды природных материалов (шишки, коряги, ракушки и т.п.)

**6. Тема. Приемы работы с акварелью.** Использование возможностей акварели. Отработка основных приемов. Копирование лоскутков тканей. Использование акварели, бумаги формата А4.

Самостоятельная работа: тема «Морские камешки», «Мыльные пузыри».

**7. Тема. Нюанс.** Развитие представления о локальном цвете и нюансах. Понятие «среда». Влияние освещения на цвет. Изображение драпировок, сближенных по цветовому тону, без складок в вертикальной и

горизонтальной плоскостях при теплом освещении. Использование акварели, бумаги формата А4.

Самостоятельная работа: изображение драпировок, сближенных по цветовому тону, без складок в вертикальной и горизонтальной плоскостях при холодном освещении.

**8. Тема. Световой контраст (ахроматический контраст). Гризайль. Силуэт.** Форма предмета, решение силуэта. Монохром. Натюрморт из светлых предметов, различных по форме, на темном фоне. Использование акварели, бумаги формата А4.

Самостоятельная работа: монохром. Натюрморт из темных предметов, различных по форме, на светлом фоне.

**9. Тема. Цветовая гармония. Полярная гармония.** Понятие «цветовая гармония», «полярная гармония», «дополнительные цвета». Этуд фруктов или овощей на дополнительных цветах (красный-зеленый, желтый-фиолетовый и т.д.) Использование акварели (техника alarçima), бумаги различных форматов.

Самостоятельная работа: этюд фруктов или овощей по тому же принципу.

**10. Тема. Трехцветная и многоцветная гармонии.** Поиск цветовых отношений. Понятие трехцветной и многоцветной гармонии. Этуд цветов в декоративно-плоскостном варианте, в многоцветной гармонии. Использование акварели, бумаги различных форматов.

Самостоятельная работа: натюрморт из цветов в трехцветной гармонии.

**11. Тема. Гармония по общему цветовому тону.** Поиск цветовых отношений. Локальный цвет и оттенки цвета на свету, в тени и на рефлексах. Натюрморт из различных фруктов и овощей на нейтральном фоне. Использование акварели, бумаги различных форматов.

Самостоятельная работа: натюрморт из бытовой утвари.

**12. Тема. Гармония по общему цветовому тону.** Влияние цветовой среды на предметы. Передача формы предмета с учетом изменения цвета от освещения. Натюрморт с простым предметом быта цилиндрической формы (кастрюля) с фруктами в холодной гамме при теплом освещении на нейтральном фоне. Использование акварели, бумаги формата А4.

Самостоятельная работа: аудиторное задание по памяти.

**13. Тема. Гармония по общему цветовому тону.** Влияние цветовой среды на предметы. Передача формы предмета с учетом изменения цвета от освещения. Несложный натюрморт в теплой гамме при холодном освещении на нейтральном фоне. Использование акварели, бумаги различных форматов. Самостоятельная работа: натюрморт из бытовой утвари.

**14. Тема. Цветовой контраст (хроматический).** Влияние цветовой среды на предметы. Понятие «цветовой контраст». Передача цвета предметов с учетом изменения цвета в зависимости от фона. Несложный натюрморт (серый чайник или кофейник с фруктами на красном фоне). Использование акварели, бумаги различных форматов.

Самостоятельная работа: аудиторное задание по памяти.

**15. Тема. Цветовой контраст (хроматический).** Влияние цветовой среды на предметы. Передача цвета предметов с учетом изменения цвета в зависимости от фона. Несложный натюрморт (серый чайник или кофейник с фруктами на зеленом фоне). Использование акварели, бумаги формата А4. Самостоятельная работа: подобный натюрморт в домашних условиях.

**16. Тема. Контрастная гармония (на насыщенных цветах).** Применение различных приемов акварели. Лепка формы предмета с учетом цветовых и тональных отношений. Натюрморт на контрастном цветовом фоне. Использование акварели, бумаги различных форматов.

Самостоятельная работа: аудиторное задание по памяти.

**17. Тема. Гармония по общему цветовому тону.** Тонкие цветовые отношения. Понятия «цветовая гамма», «колорит». Использование в процессе работы различных приемов акварели, передача формы и материальности предметов. Натюрморт из трех предметов в сближенной цветовой гамме на цветном фоне. Использование акварели, бумаги различных форматов. Самостоятельная работа: этюды отдельных предметов домашней утвари.

**18. Тема. Фигура человека.** Ознакомление с изображением человеческой фигуры, передача пропорций. Передача силуэтом характера модели. Этюды с

натуры фигуры человека. Использование акварели (монохром), бумаги формата А4.

Самостоятельная работа: этюды с натуры фигуры человека.

### **Второй год обучения**

**1. Тема. Гармония по общему цветовому тону.** Развитие навыков и умений работы с акварелью. Передача оттенков локального цвета. Этюд ветки с плодами рябины, винограда, яблок и т.д. на нейтральном фоне. Использование акварели (техника *alargima*), бумаги различных форматов. Самостоятельная работа: этюд ветки со сложными листьями (клен, вяз) на нейтральном фоне.

**2. Тема. Контрастная гармония (на ненасыщенных цветах).** Развитие представлений о влиянии цветовой среды на предмет. Лепка формы предметов с учетом цветовых и тональных отношений. Этюд овощей или грибов на контрастном фоне. Использование акварели (многослойная живопись), бумаги формата А3. Самостоятельная работа: этюды фруктов на контрастном фоне.

**3. Тема. Гармония по общему цветовому тону и насыщенности (на насыщенных цветах).** Развитие навыков по передаче цветовых отношений. Выражение характера формы силуэтом. Натюрморт из 2-3 предметов насыщенного цвета разной материалности на светлом фоне. Использование акварели (техника «по сырому»), бумаги формата А3. Самостоятельная работа: этюд несложных предметов различной формы на светлом фоне.

**4. Тема. Гармония по насыщенности.** Изучение понятий пространственной среды и силуэта. Передача характера формы при помощи различных приемов работы с акварелью. Этюд чучела птицы на нейтральном фоне. Использование акварели, бумаги различных форматов.

Самостоятельная работа: эскизы домашних животных.

**5. Тема. Контрастная гармония.** Лепка формы цветом с учетом светотеневых отношений, совершенствование акварельных приемов. Работа кистью по форме, передача изменений локального цвета предметов на свету и в тени, взаимодействие цветов. Этюды двух предметов быта, контрастных по



форме и цвету. Использование акварели, бумаги формата А3. Самостоятельная работа: этюд чайника на контрастном фоне.

**6. Тема. Световой контраст (ахроматический). Гризайль.** Передача светотеневых отношений и тональная передача объема и формы. Найти конкретные различия тонов предметов и драпировки. Передача объема и пространства тональными средствами. Натюрморт из двух предметов (кофейник, кружка и т.п.), различных по форме и тону при боковом освещении на светлом фоне без складок. Гризайль. Использование акварели, бумаги различного формата.

Самостоятельная работа: этюды комнатных растений (гризайль).

**7. Тема. Гармония по светлоте и насыщенности.** Передача светотеневых отношений, моделировка формы предметов. Передача локального цвета предметов в многообразии цветовых оттенков с сохранением объема и связи с окружающей средой. Натюрморт из двух предметов (кофейник, кружка и т.п.), различных по форме и цвету при боковом освещении на светлом фоне без складок (с предварительным эскизом). Использование акварели, бумаги формата А3.

Самостоятельная работа: этюды комнатных растений.

**8. Тема. Фигура человека.** Формирование навыков создания целостности образа и колорита в этюде фигуры человека. Поиск композиционного решения, определение основных цветовых отношений фигуры без детальной моделировки цветом. Два этюда фигуры человека (в различных позах). Использование акварели, бумаги формата А3.

Самостоятельная работа: этюды фигуры человека.

**9. Тема. Гармония по общему цветовому тону.** Развитие умения передавать цветовые и тональные отношения. Передача прозрачности стекла при помощи технических приёмов работы акварелью (по сырому, лессировка, мазок). Этюд стеклянного кувшина или бутылки на цветном фоне. Использование акварели, бумаги различных форматов.

Самостоятельная работа: этюд банки с водой на нейтральном фоне.

**10. Тема. Гармония по насыщенности и светлоте.** Колористическая цельность. Смягчение контрастов. Выражение влияния цветовой среды на предметы натюрморта через рефлексы и полутона. Передача глубины пространства. Натюрморт с кувшином и фруктами на темном фоне без складок при боковом освещении (с предварительным эскизом). Использование акварели (техника *alargima*), бумаги формата А3. Самостоятельная работа: этюды фруктов на темном фоне.

**11. Тема. Гармония по общему цветовому тону.** Передача тоном и цветом нюансов родственных по гамме цветов. Натюрморт с корзиной и грибами на светлом теплом фоне без складок. Использование акварели («по сырому»), бумаги формата А3.

Самостоятельная работа: этюды с хлебопекарными изделиями.

**12. Тема. Гармония по общему цветовому тону. Нюанс.** Закрепление навыков передачи материальности прозрачных предметов. Передача тоном и цветом нюансов родственных по гамме цветов. Натюрморт с предметом из стекла. Фон холодный. Использование акварели («по сырому»), бумаги формата А3.

Самостоятельная работа: этюды предметов из стекла, различных по тону.

**13. Тема. Гармония по насыщенности.** Передача точных свето-тоновых и цветовых отношений. Определение различия тональных и цветовых отношений в натюрморте. Связь предметов с окружающей средой. Достижение ясности локального цвета при богатстве цветовых оттенков. Натюрморт из контрастных по цвету предметов (с предварительным эскизом). Использование акварели (многослойная акварель), бумаги формата А3. Самостоятельная работа: этюды предметов на контрастном фоне.

**14. Тема. Гармония по общему цветовому тону и светлоте.** Закрепление полученных навыков. Поиск верных тональных и цветовых отношений в натюрморте. Натюрморт из трех с предметом из металла (чайник, турка, кофейник). Использование акварели (многослойная акварель), бумаги формата А3.

Самостоятельная работа: этюды металлического предмета на разном фоне.

## Третий год обучения

**1. Тема. Контрастная гармония (на насыщенных цветах).** Развитие колористического видения. Поиск цветовых отношений, использование различных приемов работы с акварелью. Натюрморт на осеннюю тему с контрастными цветовыми отношениями. Использование акварели, бумаги формата А3.

Самостоятельная работа: этюды овощей и фруктов.

**2. Тема. Гармония по общему цветовому тону и светлоте.** Развитие представление о сочетании цвета. Лепка цветом формы предмета. Ритмическое построение цветовых пятен. Натюрморт из нескольких различных по форме и цвету предметов на нейтральном фоне(с предварительным эскизом). Использование акварели (многослойная акварель, поэтапная работа над формой), бумаги формата А2.

Самостоятельная работа: этюды отдельных предметов домашней утвари.

**3. Тема. Контрастная гармония (на ненасыщенных цветах).** Достижение цветового единства. Передача материальности предметов, решение пространства в натюрморте. Натюрморт из трех предметов быта, контрастных по тону и цвету с различными по фактуре поверхностями на темном фоне. Использование акварели, бумаги формата А2.

Самостоятельная работа: этюды отдельных предметов с различной фактурой.

**4. Тема. Фигура человека.** Передача характера движения. Обобщенная передача формы цветом. Этюд фигуры человека. Использование акварели, бумаги различных форматов.

Самостоятельная работа: этюды фигуры человека в движении по представлению.

**5. Тема. Гармония по общему цветовому тону и насыщенности (на ненасыщенных цветах).** Тонкие цветовые отношения. Моделирование формы в тени. Натюрморт из предметов быта против света. Использование акварели, бумаги формата А3.

Самостоятельная работа: копирование натюрмортов с подобной композицией.

**6. Тема. Гармония по общему цветовому тону.** Цельность колористического решения. Выявление композиционного и живописного центра натюрморта, передача фактуры предметов. Натюрморт в теплой цветовой гамме с чучелом птицы. Использование акварели, бумаги формата А2.

Самостоятельная работа: копирование репродукций с изображением птиц.

**7. Тема. Контрастная гармония на ненасыщенных цветах.** Цветотональные отношения. Различные приемы акварели. Натюрморт с крупным предметом на контрастном фоне(с предварительным эскизом). Использование акварели (многослойная акварель), бумаги формата А2.

Самостоятельная работа: этюд этого натюрморта по памяти.

**8. Тема. Гармония по общему цветовому тону и светлоте.** Поиск выразительного живописно-пластического решения. Передача формы предметов и пространства в натюрморте с учетом освещения. Ритмическое построение цветowych пятен. Натюрморт из атрибутов искусства в сближенной цветовой гамме (золотисто-коричневой). Использование акварели («по сырому»), бумаги формата А2.

Самостоятельная работа: этюды отдельных предметов искусства.

**9. Тема. Гармония по светлоте.** Последовательное ведение длительной работы. Выражение «состояния» натюрморта. Лепка формы цветом. Натюрморт в светлой тональности. Использование акварели, бумаги формата А2.

Самостоятельная работа: этюд этого натюрморта по памяти.

#### **Четвертый год обучения**

**1. Тема. Контрастная гармония (на насыщенных цветах).** Цельность и декоративность колористического решения. Развитие навыков и умений работы с акварелью. Натюрморт из живых цветов, овощей, фруктов и одного предмета бытовой утвари на контрастном фоне. Использование акварели, бумаги формата А3.

Самостоятельная работа: этюды живых цветов.

**2. Тема. Гармония по общему цветовому тону и насыщенности (на ненасыщенных цветах).** Грамотное сочетание цветowych отношений. Лепка

формы предметов, передача световоздушной среды. Натюрморт в различных техниках из атрибутов художника со сложной по фактуре и цвету драпировкой, с введением гипса(с предварительным эскизом).Использование акварели, бумаги формата А2.

Самостоятельная работа: копирование репродукций с картин натюрмортов известных отечественных и зарубежных художников

**3. Тема. Гармония по общему цветовому тону и светлоте.**

Последовательное ведение длительной постановки. Применение различных приемов работы с акварелью. Ритмическое построение цветовых пятен. Натюрморт с крупным предметом быта, фруктами и овощами. Использование акварели (многослойная акварель), бумаги формата А2.

Самостоятельная работа: этюды отдельных предметов, различных по материалу.

**4. Тема. Гармония по общему цветовому тону.** Применение на практике полученных знаний. Лепка формы цветом, передача материальности. Этюд драпировки со складками. Использование акварели, бумаги различного формата.

Самостоятельная работа: этюд драпировки со складками.

**5. Тема. Гармония по общему цветовому тону и насыщенности(на ненасыщенных цветах).** Передача глубины пространства. Создание нескольких эскизов с разных мест. Эскизы натюрмортов в интерьере (венский стул, виолончель, ткань со складками). Использование акварели, бумаги различного формата.

Самостоятельная работа: копирование с репродукций картин известных отечественный и зарубежных художников с подобной композицией.

**6. Тема. Гармония по насыщенности и светлоте.** Цветотональное решение. Выделение смыслового центра светом. Ритмическое построение цветовых пятен. Тематический натюрморт из четырех предметов, четких по цвету и различных по форме. Использование акварели, бумаги формата А2.

Самостоятельная работа: этюды отдельных предметов.

**7. Тема. Ньюансная гармония.** Грамотное последовательное ведение длительной постановки. Поиск интересного живописно-пластического решения. Натюрморт с чучелом птицы. Использование акварели (многослойная акварель), бумаги формата А2.

Самостоятельная работа: этюды с репродукций художников-анималистов.

**8. Тема. Фигура человека.** Развитие навыков и умений рисования фигуры человека с индивидуальными особенностями. Решение формы при помощи нюансов цвета. Этуд фигуры человека в спокойной позе («За рукоделием», «За чтением» и т.п.)Использование акварели, бумаги формата А3.

Самостоятельная работа: этюд фигуры человека по представлению.

### **Пятый год обучения**

**1. Тема. Гармония по общему цветовому тону, по насыщенности.**

Цельность, декоративность колористического решения. Передача фактуры предметов. Этюды постановок с грибами и осенними листьями. Использование акварели (техника по выбору), бумаги формата А3  
Самостоятельная работа: копии с репродукции натюрмортов.

**2. Тема. Ньюансная гармония.** Грамотное ведение длительной работы. Связь натюрморта с пространством интерьера. Осенний натюрморт из плодов и овощей с введением фрагмента интерьера (с предварительным эскизом) с нестандартной точки зрения. Использование акварели (техника alarçima), бумаги различного формата.

Самостоятельная работа: осенний натюрморт из плодов и овощей с введением фрагмента окна.

**3. Тема. Гармония по насыщенности и светлоте.** Самостоятельное последовательное ведение длительной работы. Передача материальности предметов, лепка формы цветом. Натюрморт с предметами из стекла(2-4 стеклянных предмета, различные по цвету) в темной цветовой гамме. Использование акварели (многослойная акварель). Выбор формата с учетом композиции.

Самостоятельная работа: этюды стеклянных предметов в различном освещении.

**4. Тема. Интерьер.** Поиск интересной композиции интерьера. Передача пространства. Фрагмент интерьера класса, холла с растениями. Использование акварели (техника по выбору), бумаги формата А3. Самостоятельная работа: фрагмент домашнего интерьера с комнатными растениями.

**5. Тема. Гармония по общему цветовому тону.** Самостоятельное последовательное ведение работы. Передача материальности и характера предметов в среде. Тематические натюрморты бытового жанра. Использование акварели (техника *alargima*), бумаги формата А3. Самостоятельная работа: этюды натюрморта из нескольких предметов с ярко выраженными различиями материальности.

**6. Тема. Гармония по общему цветовому тону и насыщенности.** Грамотное построение цветовых и тональных отношений. Передача «большой формы», пространства в натюрморте. Ритмическое построение цветовых пятен. Натюрморт с введением гипсовой маски или орнамента. Использование акварели, бумаги формата А2.

Самостоятельная работа: этюды 2-3 белых предметов на различном фоне.

**7. Тема. Фигура человека в театральном костюме.** Выявление характерных особенностей модели. Этюды фигуры человека в контражуре. Использование акварели, бумаги различного формата.

Самостоятельная работа: этюды родных и друзей.

**8. Тема. Гармония по общему цветовому тону и светлоте.** Сближенные отношения, цветовые нюансы. Использование в работе ограниченной палитры цветов. Натюрморт из предметов сложной формы и разной материальности, но близких по цвету. Использование акварели, бумаги формата А2. Самостоятельная работа: копии с репродукций натюрмортов.

**9. Тема. Гармония по общему цветовому тону и насыщенности.** Поиск интересной живописно-пластической композиции. Лепка формы цветом. Передача материальности. Натюрморт из предметов различной материальности (тематический натюрморт «Игрушки»). Использование акварели (многослойная акварель), бумаги формата А2.

Самостоятельная работа: этюды игрушек с различных точек.

#### **IV. Требования к уровню подготовки обучающихся**

Результатом освоения программы «Живопись» является приобретение обучающимися следующих знаний, умений и навыков:

- знание свойств живописных материалов, их возможностей и эстетических качеств,
- знание художественных и эстетических свойств цвета, основных закономерностей, создания цветового строя;
- умение видеть и передавать цветовые отношения в условиях пространственно-воздушной среды;
- умение изображать объекты предметного мира, пространство, фигуру человека;
- умение раскрывать образное и живописно-пластическое решение в творческих работах;
- навыки в использовании основных техник и материалов;
- навыки последовательного ведения живописной работы.

#### ***Требования к экзамену***

Экзамен рекомендуется проводить в виде самостоятельной работы учащегося над натюрмортом. Выполняется этюд постановки акварелью на формате А3 в течение 4 учебных часов. В первых-вторых классах натюрморт состоит из простых по форме предметов (2-3 предмета и однотонная драпировка), в третьих-четвертых классах – комбинированных по форме, различных по материалу предметов (3-4 предмета и богатые по цвету и декору драпировки).

Для успешного выполнения задания и получения наивысшей оценки учащийся должен:

- грамотно расположить предметы в листе;
- точно передать пропорции предметов;
- поставить предметы на плоскость;
- правильно строить цветовые гармонии;



- умело использовать приемы работы с акварелью;
- передать с помощью цвета объем предметов, пространство и материальность;
- добиться цельности в изображении натюрморта.

## **V. Формы и методы контроля, система оценок**

### ***Аттестация: цели, виды, форма, содержание***

Контроль знаний, умений и навыков обучающихся обеспечивает оперативное управление учебным процессом и выполняет обучающую, проверочную, воспитательную и корректирующую функции.

Текущий контроль успеваемости обучающихся проводится в счет аудиторного времени, предусмотренного на учебный предмет в виде проверки самостоятельной работы обучающегося, обсуждения этапов работы над композицией, выставления оценок и пр. Преподаватель имеет возможность по своему усмотрению проводить промежуточные просмотры по разделам программы.

Формы промежуточной аттестации:

■ зачет – творческий просмотр (проводится в счет аудиторного времени);

■ экзамен - творческий просмотр (проводится во внеаудиторное время).

Промежуточный контроль успеваемости обучающихся проводится в счет аудиторного времени, предусмотренного на учебный предмет в виде творческого просмотра по окончании первого полугодия. Оценки ученикам могут выставляться и по окончании четверти. Преподаватель имеет возможность по своему усмотрению проводить промежуточные просмотры по разделам программы (текущий контроль).

***При оценивании работ учащихся учитывается уровень следующих умений и навыков:***

*1 год обучения*

- грамотно компоновать изображение в листе;
- грамотно передавать локальный цвет;

- грамотно передавать цветовые и тональные отношения предметов к фону;
- грамотно передавать основные пропорции и силуэт простых предметов;
- грамотно передавать материальность простых гладких и шершавых поверхностей;

#### *2 год обучения*

- грамотно компоновать группу взаимосвязанных предметов;
- грамотно передавать оттенки локального цвета;
- грамотно передавать цветовые и тональные отношения между предметами;
- грамотно передавать пропорции и объем простых предметов;
- грамотно передавать материальность простых мягких и зеркально-прозрачных поверхностей.

#### *3 год обучения*

- грамотно компоновать сложные натюрморты;
- грамотно строить цветовые гармонии;
- грамотно передавать световоздушную среду и особенности освещения;
- грамотно передавать пропорции и объем предметов в пространстве, плановость;
- грамотно передавать материальность различных фактур во взаимосвязи;

#### *4 год обучения*

- грамотно компоновать объекты в интерьере;
- грамотно строить цветовые гармонии;
- грамотно передавать нюансы светотеневых отношений;
- грамотно передавать пропорции и объем сложных предметов;
- грамотно передавать материальность сложных гладких и шершавых поверхностей;

#### *5 год обучения*

- передавать цельность и законченность в работе;
- строить сложные цветовые гармонии;
- грамотно передавать сложные светотеневые отношения;
- грамотно передавать пропорции и объем предметов в интерьере;

- грамотно передавать материальность сложных мягких и зеркально-прозрачных поверхностей;

С учетом данных критериев выставляются оценки:

5 («отлично»)- ставится, если соблюдены и выполнены все критерии;

4 («хорошо») - при условии невыполнения одного-двух пунктов данных критериев;

3 («удовлетворительно») - при невыполнении трех-четырёх пунктов критериев.

## **VII. Методическое обеспечение учебного процесса**

### ***Методические рекомендации преподавателям***

Предложенные в настоящей программе темы заданий по живописи следует рассматривать как рекомендательные. Обучение построено, в основном, на рисовании с натуры натюрмортов, которые необходимо ставить, руководствуясь принципами цветовой гармонии. Задания предусматривают наличие богатого натурального фонда, большого иллюстративного материала.

Программа предлагает следующую схему этапов выполнения заданий по живописи:

1. Анализ цветового строя натюрморта.
2. Анализ натюрмортов с подобным цветовым решением у художников-классиков.
3. Выбор техники исполнения.
4. Варианты цветотональных эскизов с разным композиционным решением.
5. Выполнение картона.
6. Выполнение работы на формате в материале.

Работа, как правило, ведется акварельными красками. Техника исполнения и формат работы обсуждается с преподавателем.

Для лучшего усвоения материала программой предусмотрены занятия для самостоятельного обучения, которые включают в себя

- посещение выставок;
- поиск необходимого материала в сетевых ресурсах;
- чтение дополнительной литературы;

- выполнение кратковременных этюдов в домашних условиях;
- усиленное копирование шедевров мирового искусства;
- выполнение аудиторных заданий по памяти.

### *Средства обучения*

- **материальные:** учебные аудитории, специально оборудованные наглядными пособиями, мебелью, натюрмортным фондом;
- **наглядно-плоскостные:** наглядные методические пособия, карты, плакаты, фонд работ учащихся, настенные иллюстрации, магнитные доски;
- **демонстрационные:** муляжи, чучела птиц и животных, гербарии, демонстрационные модели, натюрмортный фонд;
- **электронные образовательные ресурсы:** мультимедийные учебники, мультимедийные универсальные энциклопедии, сетевые образовательные ресурсы;
- **аудиовизуальные:** слайд-фильмы, видеофильмы, учебные кинофильмы, аудио записи.

## VIII. Список рекомендуемой литературы

### *Методическая литература*

1. Алексеев С.О.О колорите. - М., 1974
2. Анциферов В.Г., Анциферова Л.Г., Кисляковская Т.Н. и др. Рисунок, живопись, станковая композиция, основы графического дизайна. Примерные программы для ДХШ и изобразительных отделений ДШИ. – М., 2003
3. Беда Г.В. Живопись. - М., 1986
4. Бесчастнов Н.П., Кулаков В.Я., Стор И.Н. Живопись: Учебное пособие. М.: Владос, 2004
5. Все о технике: цвет. Справочник для художников. - М.: Арт-Родник, 2002
6. Все о технике: живопись акварелью. Справочник для художников. - М.: Арт-Родник, 2004

7. Волков И.П. Приобщение школьников к творчеству: из опыта работы. – М.: Просвещение, 1992
8. Волков Н.Н. Композиция в живописи. - М., 1977
9. Волков Н.Н. Цвет в живописи. М.: Искусство, 1985
10. Выготский Л.С. Воображение и творчество в детском возрасте. СПб: СОЮЗ, 1997
11. Елизаров В.Е. Примерная программа для ДХШ и изобразительных отделений ДШИ. – М., 2008
12. Зайцев А.С. Наука о цвете и живопись. –М.: Искусство, 1986
13. Кирцер Ю.М. Рисунок и живопись. – М.: Высшая школа, 1992
14. Люшер М. Магияцвета. Харьков: АО “СФЕРА”; “Сварог”, 1996
15. Паранюшкин Р.А., Хандова Г.Н. Цветоведение для художников: колористика. – Ростов н/д: Феникс, 2007
16. Проненко Г.Н. Живопись. Примерная программа для ДХШ и изобразительных отделений ДШИ. – М., 2003
17. Психология цвета. - Сб. пер. с англ. М.: Рефл-бук, Ваклер, 1996
18. Смирнов Г. Б. Живопись. Учебное пособие. М.: Просвещение, 1975
19. Шорохов Е.В. Методика преподавания композиции на уроках изобразительного искусства в школе. Пособие для учителей. – М.: Просвещение, 1974

#### *Учебная литература*

1. Кальнинг А.К. Акварельная живопись. – М., 1968
2. Сокольникова Н.М. Изобразительное искусство. Часть 2. Основы живописи. – Обнинск: Титул, - 1996
3. Сокольникова Н.М. Основы композиции. – Обнинск: Титул, 1996
4. Сокольникова Н.М. Художники. Книги. Дети. – М.: Конец века, 1997
5. Унковский А.А. Живопись. Вопросы колорита. М.: Просвещение, 1980
6. Харрисон Х. Энциклопедия акварельных техник. – АСТ, 2005

7. Школа изобразительного искусства в десяти выпусках. М.: Изобраз. искусство, 1986: №1, 1988: №2
8. Яшухин А. П., Ломов С. П. Живопись. М.: Рандеву – АМ,Агар, 1999
9. Яшухин А.П. Живопись. - М.: Просвещение, 1985